

Hamm, Februar 2026

Erläuterungen zum Kalender und den Regelungen:

1. Die rot gekennzeichneten Tage entsprechen grundsätzlich den Standardregelungen der vergangenen Jahre. Hier ist sehr starker Reiseverkehr im BAB-Netz der NL Westfalen zu erwarten (u. a. jeweils Beginn und Ende der Ferien sowie der verlängerten Brückenwochenenden im Ballungsraum NRW).
An diesen Tagen sind die bekannten Reisestrecken (Anlage 1) ganztägig (d. h. zwischen 5 Uhr und 22 Uhr) von einschränkenden Arbeitsstellen freizuhalten:
 - ✓ keine Unterhaltungsarbeiten im Verkehrsraum, es sei denn, dass die Aufrechterhaltung der Verkehrssicherheit die Durchführung der Arbeiten unbedingt erforderlich macht.
 - ✓ keine Einrichtung, Umlegung oder Abbau von Verkehrsführungen in Dauerbaustellen
 - ✓ keine temporären Fahrstreifeneinziehungen
2. An den orange gekennzeichneten Tagen ist lebendiger Reiseverkehr zu erwarten. Hier gelten gegenüber den Hauptreisezeiten etwas gelockerte Regelungen. Die Zeiten sind dem Kalender zu entnehmen.
3. Die wenigen blau und dunkelgrün gekennzeichneten Tage markieren zusätzlich Beginn und Ende der Ferien in Niedersachsen und Hessen. Hier sind Arbeitsstellen in den angegebenen Zeiträumen möglich. Die Regelungen gelten für die jeweiligen BAB-Strecken in Hessen und Niedersachsen.

Sofern die o. g. Regelungen in Einzelfällen nicht eingehalten werden können, ist eine Prüfung durch die Baustellenkoordination der NL Westfalen und bei verkehrlich erheblichen Konflikten eine Weiterleitung an die Niederlassungsdirektion notwendig.

Absehbare Ausnahmegenehmigungen sind mindestens sechs Wochen vor Beginn der Maßnahme bei der Baustellenkoordination der NL Westfalen zu beantragen. In dem Antrag ist die zwingende Notwendigkeit als Entscheidungsgrundlage darzulegen.

Die Reisezeitenregelungen sowie weitere Informationen zum verkehrlichen Baustellenmanagement sind auch in IDA zu finden:

[\(18\) Die Autobahn | NL Westfalen - Verkehrliches Baustellenmanagement](#)

Erstellt:

Thorsten Clewemann, Februar 2026

NL Westfalen | Abt. C 3 - Verkehrliches Baustellenmanagement

Anlage 1 Reiserouten der NL Westfalen


Anlage 2 Reisezeitenkalender für 2028

Anlage 1 | Reiserouten der NL Westfalen




Anlage 2 | Reisezeitenkalender NL Westfalen 2028

2028	1	2	3	4	5	6	7	8	9	10	11	12	13	14	15	16	17	18	19	20	21	22	23	24	25	26	27	28	29	30	31	2028
JAN	Sa	So	Mo	Di	Mi	Do	Fr	Sa	So	Mo	Di	Mi	Do	Fr	Sa	So	Mo	Di	Mi	Do	Fr	Sa	So	Mo	Di	Mi	Do	Fr	Sa	So	Mo	JAN
FEB	Di	Mi	Do	Fr	Sa	So	Mo	Di	Mi	Do	Fr	Sa	So	Mo	Di	Mi	Do	Fr	Sa	So	Mo	Di	Mi	Do	Fr	Sa	So	Mo	Di	So	Mo	FEB
MÄRZ	Mi	Do	Fr	Sa	So	Mo	Di	Mi	Do	Fr	Sa	So	Mo	Di	Mi	Do	Fr	Sa	So	Mo	Di	Mi	Do	Fr	Sa	So	Mo	Di	Mi	Do	Fr	MÄRZ
APRIL	Sa	So	Mo	Di	Mi	Do	Fr	Sa	So	Mo	Di	Mi	Do	Fr	Sa	So	Mo	Di	Mi	Do	Fr	Sa	So	Mo	Di	Mi	Do	Fr	Sa	So	Mo	APRIL
MAI	Mo	Di	Mi	Do	Fr	Sa	So	Mo	Di	Mi	Do	Fr	Sa	So	Mo	Di	Mi	Do	Fr	Sa	So	Mo	Di	Fr	Do	Fr	Sa	So	Mo	Di	Mi	MAI
JUNI	Do	Fr	Sa	So	Mo	Di	Mi	Do	Fr	Sa	So	Mo	Di	Fr	Do	Fr	Sa	So	Mo	Di	Mi	Do	Fr	Sa	So	Mo	Di	Mi	Do	Fr	So	JUNI
JULI	Sa	So	Mo	Di	Mi	Do	Fr	Sa	So	Mo	Di	Mi	Do	Fr	Sa	So	Mo	Di	Mi	Do	Fr	Sa	So	Mo	Di	Mi	Do	Fr	Sa	So	Mo	JULI
AUG	Di	Mi	Do	Fr	Sa	So	Mo	Di	Mi	Do	Fr	Sa	So	Mo	Di	Mi	Do	Fr	Sa	So	Mo	Di	Mi	Do	Fr	Sa	So	Mo	Di	Mi	Do	AUG
SEPT	Fr	Sa	So	Mo	Di	Mi	Do	Fr	Sa	So	Mo	Di	Mi	Do	Fr	Sa	So	Mo	Di	Mi	Do	Fr	Sa	So	Mo	Di	Mi	Do	Fr	Sa	So	SEPT
OKT	So	Mo	Di	Mi	Do	Fr	Sa	So	Mo	Di	Mi	Do	Fr	Sa	So	Mo	Di	Mi	Do	Fr	Sa	So	Mo	Di	Mi	Do	Fr	Sa	So	Mo	Di	OKT
NOV	Mi	Do	Fr	Sa	So	Mo	Di	Mi	Do	Fr	Sa	So	Mo	Di	Mi	Do	Fr	Sa	So	Mo	Di	Mi	Do	Fr	Sa	So	Mo	Di	Mi	Do	So	NOV
DEZ	Fr	Sa	So	Mo	Di	Mi	Do	Fr	Sa	So	Mo	Di	Mi	Do	Fr	Sa	So	Mo	Di	Mi	Do	Fr	Sa	So	Mo	Di	Mi	Do	Fr	Sa	So	DEZ
2028	1	2	3	4	5	6	7	8	9	10	11	12	13	14	15	16	17	18	19	20	21	22	23	24	25	26	27	28	29	30	31	2028




Normaler Werktag / Normales Wochenende => Es gelten die üblichen Sperrzeiten



Hauptreisezeit in NRW (gilt für alle Reiserouten der NL Westfalen!)
Arbeitsstelle* möglich: bis 5 h
Arbeitsstelle* möglich: ab 22 h



Normaler Werktag in den Ferien (NRW) => Es gelten die üblichen Sperrzeiten



Mäßige Reise-Verkehrsbelastung erwartet (gilt für alle Reiserouten der NL Westfalen)
Arbeitsstelle* möglich Samstag + Sonntag: bis 8 h + ab 21 h
Freitag: bis 12 h + ab 21 h



Beginn Reisezeiten NRW (gilt für alle Reiserouten der NL Westfalen!)
Arbeitsstelle* möglich: bis 12 h und ab 22 h

* zu den genannten Zeiten nur Arbeitsstellen
- ohne Vollsperrung
- mit mind. 2-streifiger Verkehrsführung (ggf. unter Mitnutzung des Seitenstreifens)

Besondere Regelungen für die BAB-Reisestrecken in Niedersachsen + Hessen während der Hauptferien. Diese haben Vorrang bei zeitgleichen Regelungen für NRW (z. B. 11. - 13.8.)



Beginn/Ende Ferienreisezeiten in Niedersachsen (gilt für die Reisestrecken der AM Schüttorf, Lathen, Holdorf u. Osnabrück => A 1, A 30, A 31, A 33)
Arbeitsstelle* möglich: Mo. - Fr. bis 12 h + ab 21 h | Sa. u. So. bis 8 h + ab 21 h



Beginn/Ende Ferienreisezeiten in Hessen (gilt für die Reisestrecken der AM Ehringshausen => A 45)
Arbeitsstelle* möglich: Fr. bis 12 h + ab 22 h | Sa. u. So.: bis 5 h + ab 22 h

Ergänzend bitte die Erläuterungen zur "Reisezeitenregelung 2027" beachten!

Ausnahmen sind frühzeitig mit der Baustellenkoordination der NL Westfalen abzustimmen!